

FUJIFILM IWpro から 添付書類を選んで ワークフローをスタート

手間なウィンドウやツール間の
移動や誤添付のストレスを軽減

コラボフロー for FUJIFILM IWproは、
FUJIFILM IWproと連携する
コラボフローの連携オプションです。

ワークフローは「コラボフロー」

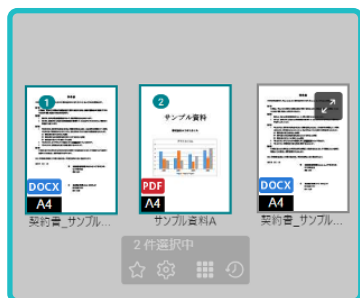
collaboflow
コラボフロー

×

業務のDX支援クラウドサービス

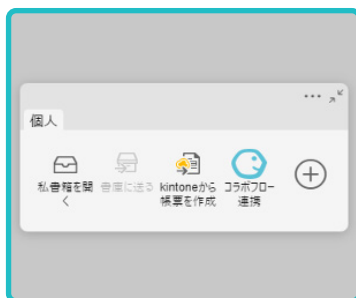
FUJIFILM IWpro

FUJIFILM IWpro ワークスペース上のファイルをコラボフローに直接添付。
コラボフローと FUJIFILM IWpro がシームレスにつながることで、
社内に必要な申請などの手続きをスムーズに FUJIFILM IWpro からスタートできます。



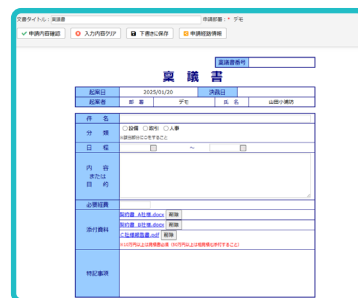
FUJIFILM IWpro 上の ファイルを選択

これから作成する申請に添付したい FUJIFILM IWpro のワークスペース上にあるファイルを選択します。



タスクナビゲーションバーで コラボフロー連携を選択

タスクナビゲーションバーから「コラボフロー連携」を選択。添付したいコラボフローの文書を選択します。



申請書に選んだファイルを 自動で添付

選択した新規文書にファイルを自動添付。あとは必要条項を入力するだけで申請できます。



CERTIFIED
FUJIFILM IWpro

コラボフロー for FUJIFILM IWproは、富士フイルムビジネスソリューション株式会社の「FUJIFILM IWpro Partner Program」によって、FUJIFILM IWproの連携ソリューションとして認定されています。

今までの申請書の見た目そのまま

普段使っている申請帳票の見た目そのままにコラボフローで申請・承認が行えます。
記入すべき場所や承認時に重点的に確認すべき場所が変わらず、パッとみて確認・理解ができるわかりやすい画面で申請する人や、承認・決裁する人にとって、できる限り抵抗感のない使い勝手を提供します。



従来の書式

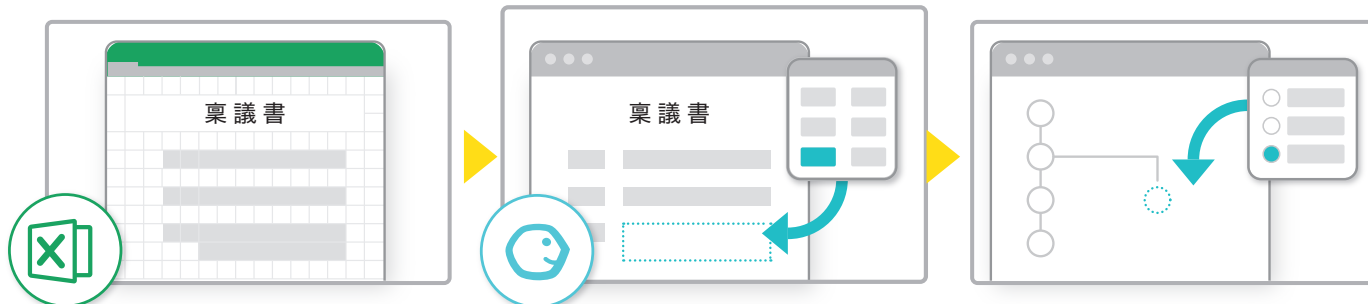
コラボフローの申請画面

見た目はそのまま使い勝手向上

コラボフローでは、申請者の部署や氏名の自動入力や、日時表記の統一、ファイルの添付、改ざんの防止など「紙」ベースの運用では実現できなかった細かな使い勝手も向上させることができます。

思った通りにワークフローをかんたん作成

1つの申請を作るのは3ステップで完結します。普段使っているExcelファイルから申請フォームを作成。
承認フローも直感的に設定いただけます。初めてのワークフローシステムの管理者でも簡単にお使いいただけます。



いつもの Excel から フォームをデザイン

いつも使っているExcelファイルから、自由自在に申請フォームをデザイン。
難しい専用ツールや専門知識は必要ありません。

ボタンを押すだけで 申請フォームが完成

Excelに設定されたセル区切りや罫線、テキスト色などが反映された申請フォームをかんたんに作成できます。

パズル感覚で直感的に 承認フローを設定

承認フローは「誰?」と「何を(アクション)」を配置するだけのかんたん設定なので、直感的に設定できます。

コラボフロー クラウド版

初期費用	月額	年額	無料ディスク容量	無料お試し期間
¥0	¥500 /1 ユーザー	¥5,880 /1 ユーザー	5GB × ユーザー数	30日間

コラボフロー for FUJIFILM IWpro

月額 / 年額
無償

※表示価格はすべて税別です。※最低2か月からご利用いただけます。※最低5ユーザーからご利用いただけます。※6ユーザー以降は1ユーザー単位で追加いただけます。※月額利用料にはコラボフロークラウド版の利用料とヘルプデスクサービスの利用料が含まれます。※ヘルプデスクサービスは、製品の運用・操作についてのご質問をヘルプデスクにて受け付けるサービスです。受付時間：土日祝日年末年始その他当社取り決めの休日を除く9:00～12:00、13:00～17:00

コラボフローについてのお問い合わせ、最新情報はWebサイトへ

コラボフロー

<https://www.collabo-style.co.jp/>



お問い合わせ先

※記載されている会社名および製品名・ロゴは、各社の商標または登録商標です。
※記載の内容は2025年1月現在のものです。
※記載された内容および製品の仕様は、予告なく変更することがあります。

Copyright Collabo STYLE Inc.